CITTÀ DI
SETTIMO TORINESE



DATI DEL
2025
EDIZIONE ANNUALE

BILANCIO POP

Città di Settimo Torinese · Il bilancio raccontato ai cittadini

PERSONA LUOGHI TERRITORIO RISORSE

www.comune.settimo-torinese.to.it

Con le università di Torino, Milano, Piemonte Orientale e Pavia

«LE RISORSE PUBBLICHE APPARTENGONO ALLA COMUNITÀ E IL LORO UTILIZZO RIGUARDA TUTTI.»

Il bilancio comunale racconta le scelte di una città: quali bisogni affrontare, quali servizi garantire, su quali progetti investire e come costruire le condizioni per il suo futuro. Per questo è importante che non rimanga un documento riservato agli addetti ai lavori, ma diventi uno strumento comprensibile e accessibile a tutta la comunità.

Il Bilancio Pop nasce proprio con questo obiettivo: spiegare in modo semplice come il Comune di Settimo Torinese raccoglie e utilizza le risorse pubbliche, rendendo più leggibili i numeri e le decisioni che incidono sulla vita quotidiana dei cittadini. Dietro ogni voce di bilancio ci sono servizi, interventi, opportunità e priorità che contribuiscono a definire il presente e il futuro della nostra città.

Le risorse a disposizione dell'Amministrazione non sono illimitate. Amministrarle significa compiere scelte, individuare le necessità più urgenti e trovare un equilibrio tra le esigenze di oggi e gli investimenti che produrranno benefici nel tempo. Rendere queste scelte trasparenti significa assumersi la responsabilità di spiegarle, mostrando non soltanto quanto si spende, ma anche perché si decide di farlo e quali risultati si vogliono raggiungere.

Crediamo che una comunità informata sia anche una comunità più consapevole e partecipe. Conoscere il bilancio significa poter comprendere meglio il funzionamento dell'ente, valutare le priorità dell'Amministrazione e contribuire al confronto sulle prospettive di sviluppo di Settimo. La trasparenza, in questo senso, non è soltanto un dovere istituzionale, ma una condizione fondamentale per costruire fiducia tra cittadini e istituzioni.

CONTINUA La lettera prosegue alla pagina successiva.

LETTERA DELLA SINDACA E DELL'ASSESSORA AL BILANCIO

Dalle politiche sociali alla scuola, dalla cultura alla cura degli spazi pubblici, dall'ambiente allo sviluppo economico, il Bilancio Pop offre una chiave di lettura delle attività del Comune e del loro impatto sulla vita della città. L'intento è aiutare ciascuno a riconoscere il legame tra le risorse collettive e i servizi di cui usufruisce, comprendendo meglio le opportunità e i vincoli che accompagnano le decisioni pubbliche.

Questo documento è anche il risultato di un lavoro condiviso. Ringraziamo per questo l'Università di Torino, in particolare nel Dipartimento di Management e l'Università del Piemonte Orientale in particolare nel Dipartimento di Studi per l'Economia e l'Impresa. Un ringraziamento va inoltre agli uffici comunali e, in particolare, ai Servizi finanziari, il cui impegno rende possibile offrire alla cittadinanza uno strumento di conoscenza e trasparenza.

Il nostro obiettivo è che il Bilancio Pop non sia soltanto qualcosa da leggere, ma un'occasione per capire meglio la città, le sue scelte e le sue prospettive. Perché le risorse pubbliche appartengono alla comunità e il loro utilizzo riguarda tutti.

«UNA COMUNITÀ INFORMATA È ANCHE UNA COMUNITÀ PIÙ CONSAPEVOLE E PARTECIPE.»



Elena Piastra
Sindaca di Settimo Torinese



Carmela Vizzari
Assessora al Bilancio

INDICE

CHE COSA TROVI IN QUESTE PAGINE?

Nel PDF ogni voce è cliccabile e porta direttamente alla pagina.

02	**Lettera della Sindaca e dell'Assessora al Bilancio**	Perché raccontiamo il bilancio a tutti
05	**Il Metodo**	Che cos'è un Bilancio POP e come leggerlo
06	**Settimo in movimento**	Sei indicatori dal 2023 al 2025
07	**Il Governo del Comune**	Giunta, Consiglio e struttura organizzativa
10	**Territorio e Popolazione**	Carta d'identità, abitanti, imprese e redditi
15	**Il bilancio in sintesi**	Entrate, tributi locali e spesa per abitante
18	**Le principali azioni realizzate sul territorio**	Gli interventi, luogo per luogo
19	**Persona**	Scuola, servizi sociali, cultura, sport e lavoro
23	**Biblioteca Archimede**	Catalogo, prestiti, utenti, digitale e iniziative
26	**Luoghi**	Mobilità, sicurezza, casa e spazi pubblici
27	**Ex Dado: nuovi spazi per abitare**	10 alloggi pubblici in Via Cottolengo
30	**Territorio**	Ambiente, sviluppo economico, protezione civile
32	**Risorse**	Patrimonio, PNRR e PNC, Comune digitale
35	**Servizi online e contatti utili**	Edilizia, SUAP e biblioteca digitale
36	**Gruppo Pubblico Locale**	Società ed enti partecipati dal Comune
37	**Ambiente e Rifiuti**	Raccolta differenziata e costi del servizio
39	**Risultati in sintesi**	I numeri da ricordare
40	**Come si parla di Settimo online**	Talkwalker, risultati, temi positivi e criticità
44	**Piano di diffusione**	La presentazione e i canali
46	**Appendice**	Tutti i progetti PNRR e PNC
48	**Crediti**	Chi ha realizzato questo documento
49	**Contatti**	Sito, posta certificata e canali social

IL METODO

CHE COS'È IL BILANCIO POP?

POP sta per **Popular Financial Reporting**: è la versione semplificata del bilancio del Comune, pensata per chi non è esperto di conti pubblici. Racconta da dove arrivano i soldi, come vengono usati e che cosa cambia per la città.

1 · LE ENTRATE
Tributi, tariffe, contributi e fondi che il Comune incassa

2 · IL COMUNE
Con il bilancio decide come usarli e in quali priorità

3 · I SERVIZI
Scuole, assistenza, strade, ambiente, sicurezza

I QUATTRO PILASTRI

PERSONA
Istruzione e diritto allo studio · Diritti sociali e famiglia · Cultura · Giovani, sport e tempo libero · Lavoro e formazione

LUOGHI
Trasporti e mobilità · Ordine pubblico e sicurezza · Assetto del territorio ed edilizia abitativa

TERRITORIO
Sviluppo sostenibile e ambiente · Sviluppo economico · Soccorso civile · Turismo · Energia

RISORSE
Servizi istituzionali e generali · Patrimonio · Debiti e risultato dell'anno · PNRR e Comune digitale

COME LEGGERE LE PAGINE

In parole semplici: la spiegazione dei concetti più tecnici

€/ab **Per abitante**: l'importo diviso per i 45.832 residenti

Chiuso

In corso

Stato dei progetti come riportato nella fonte

Dati e indicatori. I valori indicati come «dato fornito dal Comune» sono riportati dalla fonte; percentuali e valori per abitante sono indicatori calcolati nel documento sui 45.832 residenti.

NOTA DI TRASPARENZA SUI DATI

I numeri provengono dai dati forniti dal Comune di Settimo Torinese per l'anno 2025. I dati sui progetti di Coesione provengono da OpenCoesione (aggiornamento al 30/06/2026). Gli importi sono arrotondati: alcune somme possono differire di pochi centesimi.

COME SI MUOVE LA CITTÀ IN TRE ANNI?

Sei indicatori a confronto tra il 2023 e il 2025. In ogni grafico la barra più scura è l'anno 2025.

ENTRATE ACCERTATE · MLN €

79,39

+8,9% rispetto al 2024

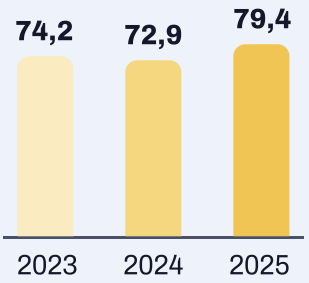

ENTRATE RISCOSSE · MLN €

63,69

+4,3% rispetto al 2024

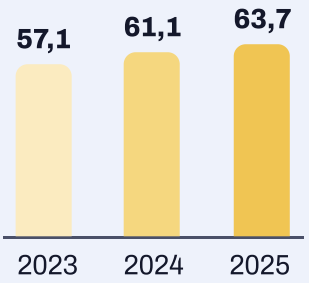

SPESE IMPEGNATE · MLN €

74,44

+4,3% rispetto al 2024

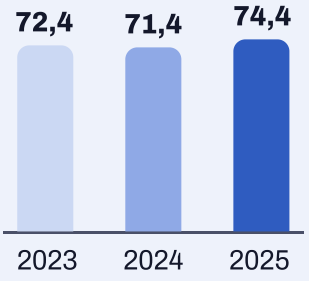

SPESE PAGATE · MLN €

64,70

+7,7% rispetto al 2024

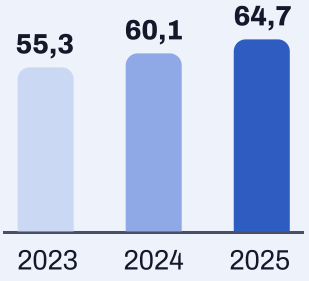

ABITANTI

45.832

+6 (+0,01%) rispetto al 2024

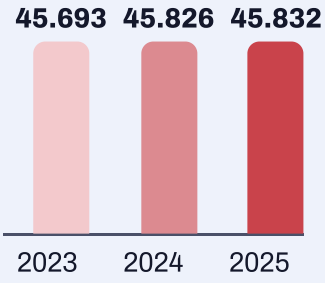

ATTI APPROVATI

2.361

+4,4% rispetto al 2024

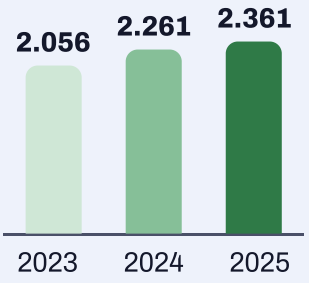

IN PAROLE SEMPLICI

Accertate e **impegnate** sono le somme che il Comune ha diritto di ricevere o si è impegnato a spendere nell'anno. **Riscosse** e **pagate** sono i soldi davvero entrati e usciti dalla cassa.

IL GOVERNO DEL COMUNE

CHI GOVERNA LA CITTÀ?

La Giunta è formata dalla Sindaca e da sette assessori e assessore: ciascuno segue alcune materie, chiamate **deleghe**.



Elena Piastra
SINDACA

Società Partecipate, Urbanistica e Pianificazione Territoriale, Edilizia Privata, Cultura, Comunicazione e ogni altra materia non delegata agli assessori



Giancarlo Brino
VICESINDACO

Inclusione Sociale (Disabilità, Anziani e anziani non autosufficienti), Sport, Servizi Demografici, Politiche agricole, Rapporti con il Consiglio Comunale, Benessere degli animali



Umberto Salvi
ASSESSORE

Politiche abitative, Salute, Fragilità mentale, Politiche del cibo, Cooperazione internazionale, Politiche interculturali e dell'accoglienza



Arnaldo Cirillo
ASSESSORE

Politiche ambientali (Rifiuti, Energia, Mobilità e trasporti), Politiche di partecipazione pubblica e beni comuni, Transizione digitale



Carmela Vizzari
ASSESSORA

Bilancio e tributi, Lavoro, Sviluppo economico, Commercio e mercati cittadini, Legalità



Alessandro Raso
ASSESSORE

Lavori pubblici e manutenzione del patrimonio, Progetti strategici e P.N.R.R., Bandi e finanziamenti, Progetto città dei bambini e delle bambine



Angelo Sante Barbati
ASSESSORE

Sicurezza, Polizia Locale, protezione civile e servizi al cittadino



Chiara Gaiola
ASSESSORA

Asili nido e scuola; formazione continua; associazioni culturali; politiche giovanili; misure e interventi per la tutela dei minori; servizi a sostegno delle famiglie; pari opportunità; diritti LGBTQIA+; lotta alla violenza sulle donne

CHI RAPPRESENTA I CITTADINI?

CONSIGLIO
14
sedute nel 2025

CONSIGLIO
20
presenti in media

GIUNTA
74
sedute nel 2025

GIUNTA
6,72
presenti in media

IL CONSIGLIO COMUNALE



1 figura = 1 componente
■ Presidente ■ Consiglieri

Presidente del Consiglio Comunale: Luca Rivoira

Katia Albanese
Anna Maria Calvano
Iliana Joseph
Manolo Maugeri
Patrizia Severina Perri
Elena Ruzza
Alessandro Scopel
Giorgio Carlo Zigiotto
Antonio Augelli
Francesco D'Ambrosio
Luigi Lorusso
Moreno Maugeri
Robin Piazzo
Anna Maria Sanfilippo
Antonino Stassi
Virginia Zito
Fortuna Bianchini
Nicolò Farinetto
Vincenzo Andrea Maiolino
Natalino Pastore
Antonino Pultrone
Angela Schifino
Carmela Adelma Tucci

QUANTI ATTI IN TRE ANNI?

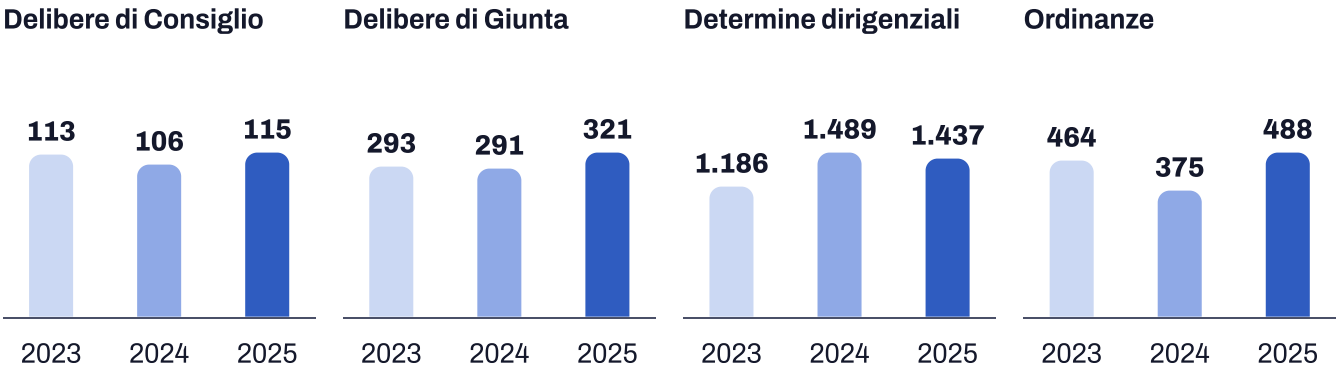

IN PAROLE SEMPLICI

Una **delibera** è una decisione presa dal Consiglio o dalla Giunta. Una **determina** è l'atto con cui un dirigente del Comune mette in pratica quelle decisioni. Un'**ordinanza** stabilisce regole o obblighi per casi specifici, per esempio sul traffico.

CHI LAVORA PER IL COMUNE?

DIPENDENTI COMUNALI

169

In media **1 dipendente ogni 271 abitanti**. Quasi metà del personale lavora nel settore che gestisce il territorio.



1 quadratino = 1 dipendente

Settore Gestione del Territorio 42,0% del personale	**71**
Settore Diritti Sociali, allo Studio ed Inclusione 27,2% del personale	**46**
Settore Servizi Generali 22,5% del personale	**38**
Personale in distacco, aspettativa, assegnazione temporanea 5,3% del personale	**9**
Ufficio Atti Amministrativi 2,4% del personale	**4**
Ufficio Bandi 0,6% del personale	**1**

IN PAROLE SEMPLICI

Il Comune è organizzato in **settori** e **uffici**, ognuno guidato da un responsabile. Il personale «in distacco, aspettativa o assegnazione temporanea» fa parte dell'organico ma, per un periodo, non lavora negli uffici del Comune.

TERRITORIO E POPOLAZIONE

DOVE VIVIAMO?

REGIONE
Piemonte

PROVINCIA
Torino

CLASSE CLIMATICA
E

SUPERFICIE
32,37 km²

DENSITÀ
1.415,88
abitanti per km²

ALTITUDINE
207 m
sul livello del mare

QUANTO È IN ALTO LA CITTÀ?

181 m minima — **234 m** massima



207 m centro

Una differenza di soli 53 metri: il territorio è quasi tutto pianeggiante.

QUANTE PERSONE IN 1 KM²?



1 figura = 100 abitanti · in media 1.416 persone per km²

LA TERRA TREMA?

Terremoti di magnitudo 2 o superiore entro 30 km, dal 2016

8
eventi in 10 anni

2,7
magnitudo massima

Data	Località	Magnitudo
17/01/2024	3 km W Torrazza Piemonte (TO)	2,7
05/07/2016	1 km NE San Carlo Canavese (TO)	2,7
11/02/2022	3 km W Pecetto Torinese (TO)	2,6
13/11/2025	4 km NW Varisella (TO)	2,4
23/10/2019	Moncalieri (TO)	2,2

IN PAROLE SEMPLICI

La **classe climatica** va da A (clima più caldo) a F (più freddo): in classe E il riscaldamento si può accendere dal 15 ottobre al 15 aprile. Un terremoto di **magnitudo inferiore a 3** è molto debole e di solito non viene avvertito.

QUANTI SIAMO?

ABITANTI AL 2025

45.832

+6 abitanti rispetto al 2024 (+0,01%)

Dopo anni di calo, la popolazione è stabile da due anni.

DONNE E UOMINI

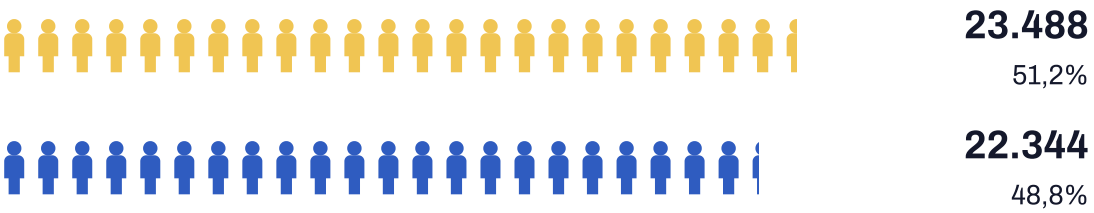

1 figura = 1.000 abitanti

COME È CAMBIATA LA POPOLAZIONE DAL 2019?

Abitanti in meno rispetto al 2019 (47.156 residenti)

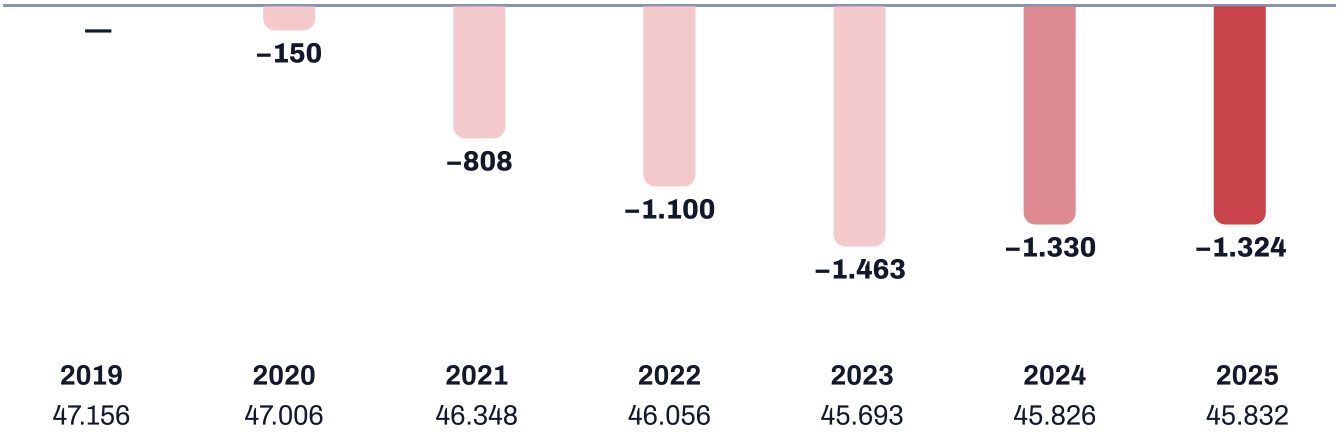

NUCLEI FAMILIARI

20.450

in media **2,24 persone** per famiglia

IN PAROLE SEMPLICI

Un **nucleo familiare** è l'insieme delle persone che vivono insieme e risultano nello stesso stato di famiglia all'anagrafe.

COME CAMBIA LA COMUNITÀ?

NASCITE NEL 2025

226



127 maschi · 99 femmine
4,9 nati ogni 1.000 abitanti

DECESSI NEL 2025

507



241 maschi · 266 femmine
11,1 decessi ogni 1.000 abitanti

1 figura = 10 persone

Saldo naturale (nati meno morti): **–281**

DA DOVE VENGONO I CITTADINI STRANIERI?

Residenti con cittadinanza straniera, per continente di provenienza



Europa	**1.934**	58,4%
Africa	**686**	20,7%
Asia	**454**	13,7%
America	**228**	6,9%
Altre nazionalità	**10**	0,3%

I cittadini stranieri sono il **7,2%** dei residenti: circa **7 persone ogni 100**.

IN PAROLE SEMPLICI

Il **saldo naturale** è la differenza tra chi nasce e chi muore in un anno. Quando è negativo, la popolazione può restare stabile solo se arrivano nuovi residenti da altri comuni o dall'estero.

QUANTE IMPRESE LAVORANO A SETTIMO?

UNITÀ LOCALI
3.242
luoghi di lavoro di imprese

ADDETTI
18.129
persone che ci lavorano

IN MEDIA
5,6
addetti per unità locale

Numero di unità locali per settore

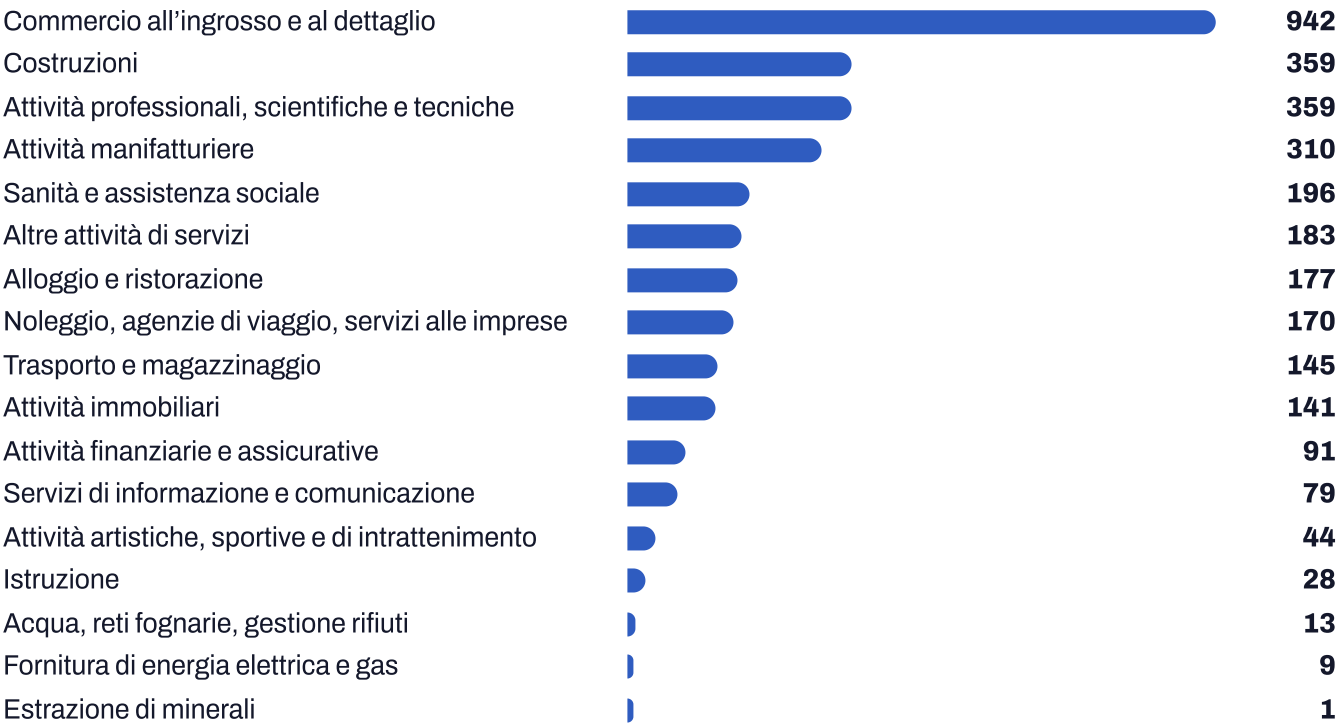

E IL TURISMO?

Le strutture che ospitano chi visita la città

34
strutture ricettive

682
posti letto

262
camere

IN PAROLE SEMPLICI

Un'**unità locale** è un luogo fisico in cui un'impresa lavora: un negozio, un ufficio, un laboratorio, uno stabilimento. La stessa impresa può averne più d'una.

QUANTO GUADAGNANO I CITTADINI?

REDDITO MEDIO
24.659 €
imponibile per contribuente

CONTRIBUENTI
35.063
il 76,5% dei residenti

REDDITO IMPONIBILE
829,7 mln €
totale dei contribuenti

QUANTI CONTRIBUENTI PER FASCIA DI REDDITO?

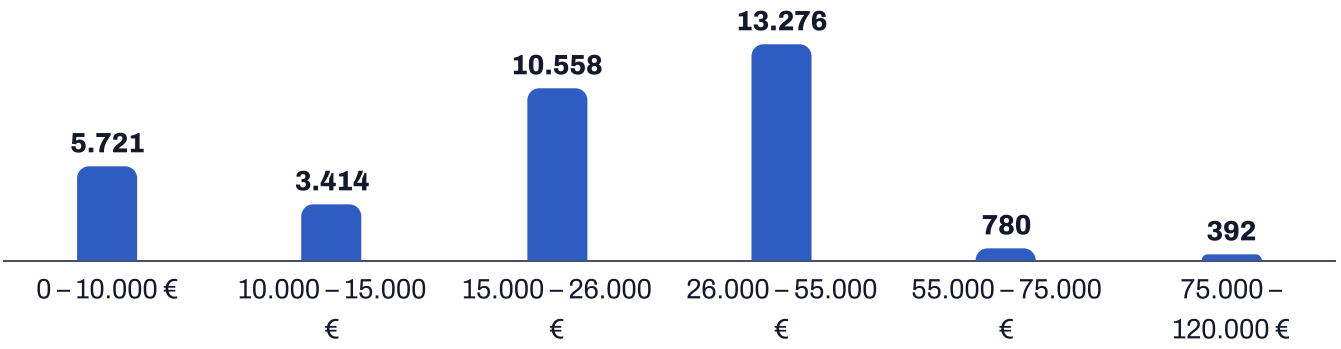

DA DOVE ARRIVANO 100 € DI REDDITO?



Tipo di reddito	Su 100 €	Contribuenti	Ammontare	Media per contribuente
Lavoro dipendente e assimilati	**57,8 €**	20.022	490,7 mln €	24.509 €
Pensione	**34,2 €**	12.723	290,3 mln €	22.817 €
Partecipazione	**2,7 €**	964	22,9 mln €	23.723 €
Imprenditore in contabilità semplificata	**2,3 €**	738	19,1 mln €	25.876 €
Fabbricati	**1,7 €**	17.847	14,3 mln €	803 €
Lavoro autonomo	**1,1 €**	146	9,4 mln €	64.675 €
Imprenditore in contabilità ordinaria	**0,2 €**	28	1,9 mln €	66.578 €

IN PAROLE SEMPLICI

Il **reddito imponibile** è la parte del reddito su cui si calcolano le tasse, dopo aver tolto le deduzioni. Quasi tutto il reddito dei cittadini arriva da **lavoro dipendente** e **pensioni**. Il grafico mostra le fasce di reddito disponibili nei dati forniti dal Comune.

IL BILANCIO IN SINTESI

LE ENTRATE DELL'ENTE

1 · INCASSA
63,7 mln €
entrate riscosse nel 2025 (63.687.018,29 €)

2 · DECIDE
Con il bilancio sceglie come usarle e per quali servizi

3 · PAGA
64,7 mln €
spese pagate nel 2025 (64.695.492,36 €)

COME SONO FATTI 100 € INCASSATI DAL COMUNE?



- **Tributi (Titolo I)** — 33,13 mln € — **52,0 €**
- **Partite di giro e conto terzi (Titolo IX)** — 8,95 mln € — **14,1 €**
- **Entrate in conto capitale (Titolo IV)** — 8,61 mln € — **13,5 €**
- **Entrate extratributarie (Titolo III)** — 7,04 mln € — **11,1 €**
- **Prestiti (Titolo VI)** — 3,57 mln € — **5,6 €**
- **Trasferimenti correnti (Titolo II)** — 1,98 mln € — **3,1 €**
- **Riduzione di attività finanziarie (Titolo V)** — 0,41 mln € — **0,6 €**

ENTRATE ACCERTATE 2025 · RIEPILOGO UFFICIALE
Dato fornito dal Comune nel riepilogo delle entrate

79.393.459,22 €

IN PAROLE SEMPLICI

Le **partite di giro** sono soldi che il Comune incassa per conto di altri e poi gira a chi spettano. **Accertate** sono le entrate che il Comune ha diritto di ricevere; **riscosse** quelle davvero entrate in cassa.

CONTINUA Entrate per titolo e tributi locali alla pagina successiva.

LE ENTRATE DELL'ENTE

LE ENTRATE PER TITOLO

Titolo	Importo	%
Titolo I · Entrate correnti di natura tributaria, contributiva e perequativa	33.125.552,10 €	**52,01%**
Titolo II · Trasferimenti correnti	1.979.418,83 €	**3,11%**
Titolo III · Entrate extratributarie	7.040.971,78 €	**11,05%**
Titolo IV · Entrate in conto capitale	8.614.619,41 €	**13,53%**
Titolo V · Entrate da riduzione di attività finanziarie	408.016,67 €	**0,64%**
Titolo VI · Accensione di prestiti	3.571.664,28 €	**5,61%**
Titolo VII · Anticipazioni da istituto tesoriere/cassiere	0 €	**0%**
Titolo IX · Entrate per conto terzi e partite di giro	8.946.775,22 €	**14,05%**

I TRIBUTI LOCALI

IMU Lo 0,6% riguarda l'abitazione principale delle categorie A/1, A/8 e A/9 e relative pertinenze. Le aliquote variano in base alla tipologia di immobile: consultare il prospetto comunale 2025.

TARI La tassa sui rifiuti finanzia i costi del servizio di raccolta e smaltimento dei rifiuti ed è a carico di chi utilizza locali e aree.

CUP Il Canone Unico Patrimoniale di concessione, autorizzazione o esposizione pubblicitaria sostituisce e raggruppa la tassa per l'occupazione di spazi e aree pubbliche (TOSAP), l'imposta comunale sulla pubblicità (ICP) e i diritti sulle pubbliche affissioni (DPA).

IL BILANCIO IN SINTESI

SPESA PER ABITANTE

1.205,93 €

di spesa per abitante

su 55,27 mln € di spese suddivise per missione

PERSONA
350,78 €
per abitante

RISORSE
346,36 €
per abitante

TERRITORIO
298,51 €
per abitante

LUOGHI
210,28 €
per abitante

MISSIONE PER MISSIONE

Missione	Totale	Per abitante
Servizi istituzionali e generali	**15,87 mln €**	346,36 €
Sviluppo sostenibile e ambiente	**13,43 mln €**	293,09 €
Istruzione e diritto allo studio	**8,06 mln €**	175,77 €
Diritti sociali e famiglia	**5,27 mln €**	115,01 €
Trasporti e mobilità	**4,41 mln €**	96,25 €
Ordine pubblico e sicurezza	**3,04 mln €**	66,27 €
Cultura e beni culturali	**2,40 mln €**	52,43 €
Territorio ed edilizia abitativa	**2,19 mln €**	47,76 €
Giovani, sport e tempo libero	**305.582 €**	6,67 €
Sviluppo economico	**246.434 €**	5,38 €
Lavoro e formazione	**41.452 €**	0,90 €
Soccorso civile	**2.200 €**	0,05 €
Turismo	**0 €**	0,00 €
Energia	**0 €**	0,00 €

IN PAROLE SEMPLICI

Le **missioni** sono le grandi aree in cui la legge chiede ai Comuni di dividere le spese: istruzione, ambiente, trasporti e così via.

INTERVENTI IN CITTÀ

LE PRINCIPALI AZIONI REALIZZATE SUL TERRITORIO

I luoghi degli interventi descritti nel documento. **Schema non geografico:** i numeri servono solo a ritrovare le schede e non indicano la posizione sulla mappa.

Persona · Luoghi · Territorio · Dalle conversazioni online

1 Via Volta
Micronido ampliato: da 24 a 60 posti
Scheda a pagina 21

2 Via Cottolengo (ex Dado)
10 alloggi di edilizia residenziale pubblica · 7 assegnati nel 2025
Scheda alle pagine 27–28

3 Via Palestro («Casun»)
Riqualificazione energetica · 1,5 mln €
Scheda a pagina 29

4 Via Amendola
Riqualificazione energetica · 400.000 €
Scheda a pagina 29

5 Pieve di San Pietro in Vincoli
Restauro e accessibilità (1,6 mln €) e giardini (1.385.000 €)
Scheda a pagina 29

6 Parco Berlinguer
Completamento del parco «Tangenziale Verde» · 1,49 mln €
Scheda a pagina 29

7 Borgo Nuovo – area Cantababbio Mezzaluna
Bonifica del suolo · circa 3,21 mln €
Scheda a pagina 31

8 Rio Freidano
Ricalibratura e bacino di accumulo · 1,2 mln €
Scheda a pagina 31

9 Museo della Chimica (MUCH)
Riqualificazione energetica della copertura · 130.000 €
Scheda a pagina 31

10 Civic Center
Nuovo plesso scolastico · lavori in esecuzione nel 2025
Scheda a pagina 21

11 Scuole Calvino, Matteotti e Para (ex De Amicis)
Messa in sicurezza e riqualificazione · 200.000 € ciascuna
Elenco a pagina 20

12 Scuole Salgari e Andersen
Efficientamento, involucro e adeguamento dei locali
Elenco a pagina 20

13 Strada Ratera, presso l'Ecocentro
Nuovo Centro del Riuso
Tema a pagina 42

PERSONA

SERVIZI ALLA PERSONA

01

SPESA TOTALE
16,08 mln €

PER ABITANTE
350,78 €





Missione	Per abitante
Istruzione e diritto allo studio 8,06 mln €	**175,77 €**
Diritti sociali, politiche sociali e famiglia 5,27 mln €	**115,01 €**
Tutela e valorizzazione dei beni e attività culturali 2,40 mln €	**52,43 €**
Politiche giovanili, sport e tempo libero 305.582 €	**6,67 €**
Politiche per il lavoro e la formazione professionale 41.452 €	**0,90 €**

In parole semplici. Un terzo della spesa per le persone va ai diritti sociali: i servizi per famiglie, bambini, anziani, persone con disabilità e chi attraversa un momento difficile.

PERSONA

INTERVENTI SULLE SCUOLE

PROGETTI PNRR PER SCUOLE E INFANZIA

10,27 mln €

224,10 € per abitante

8 progetti · Civic Center: lavori in esecuzione nel 2025

I PRINCIPALI INVESTIMENTI

Avvio 2022 · nel 2025: lavori in esecuzione

Civic Center – Nuovo plesso scolastico

PNRR M5 C2/2.2 · Piani Urbani Integrati

7.900.000 €

172,37 € per abitante

CHE COSA CAMBIA PER TE

Un nuovo plesso scolastico. I lavori, in esecuzione nel 2025, si sono conclusi nel 2026: dati sugli alunni alla pagina successiva.

Avvio 2022 · stato: chiuso

Ampliamento Micronido di Via Volta

PNRR M4 C1/1.1 · Bando Nidi e Infanzia

circa 996 mila €

Dotazione 995.783,64 € · **21,73 €** per abitante

CHE COSA CAMBIA PER TE

Il micronido passa **da 24 a 60 posti**: 36 posti in più. Dettaglio alla pagina successiva.

QUANDO SONO PARTITI I LAVORI?

2021

Scuola Salgari (efficientamento e sicurezza), Scuola primaria Andersen

2022

Civic Center, Micronido Via Volta, Scuola dell'Infanzia Salgari (involucro)

2025

Scuole Calvino, Matteotti e Para (ex De Amicis)

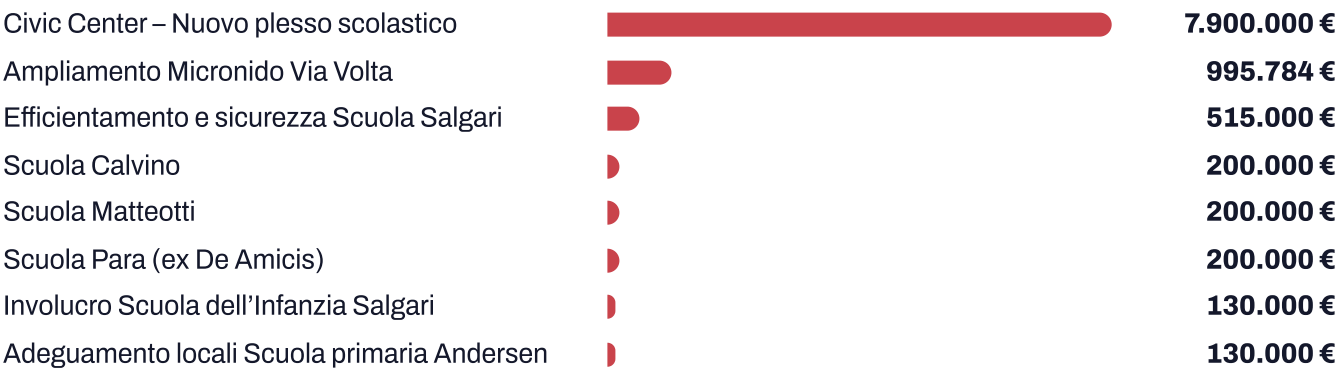

Dotazioni dei progetti PNRR. Nei dati PNRR tutti i progetti risultano chiusi; per il Civic Center il Comune precisa che nel 2025 i lavori erano in esecuzione e sono terminati nel 2026.

MICRONIDO DI VIA VOLTA: DA 24 A 60 POSTI

POSTI PRIMA
24

→

POSTI DOPO
60

+36 posti
+150% · calcolo: 36 ÷ 24

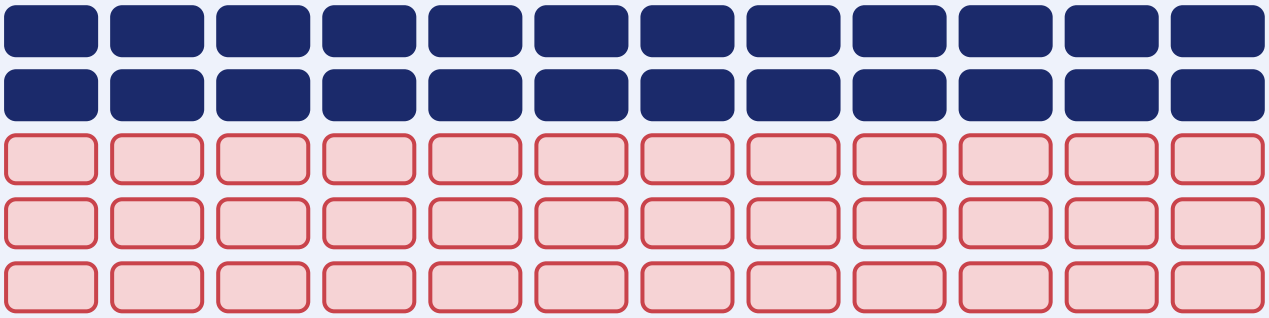

24 posti già presenti · 36 posti aggiunti con l'ampliamento · **1 riquadro = 1 posto**

Risorse
995.783,64 € · PNRR M4 C1/1.1
Bando Nidi e Infanzia, avvio 2022

Non indicati nei dati
Data di apertura dei nuovi posti e numero di bambini effettivamente iscritti.

CIVIC CENTER: DUE MOMENTI DA TENERE DISTINTI

ANNO 2025

Lavori in esecuzione

Nuovo plesso scolastico · 7.900.000 € · PNRR M5 C2/2.2

AGGIORNAMENTO 2026 · DOPO IL PERIODO DEL BILANCIO

Lavori terminati · a.s. 2026/2027: 371 alunni



114 alunni della scuola dell'infanzia

257 alunni della primaria

IN PAROLE SEMPLICI

Per il micronido i dati indicano i **posti** prima e dopo l'ampliamento. Per il Civic Center indicano gli **alunni** dell'anno scolastico 2026/2027: sono bambini e ragazzi che frequentano il nuovo plesso, non 371 posti nuovi creati.

CHE COSA SUCCEDE IN CITTÀ DURANTE L'ANNO?

SPESA PER LA CULTURA
2,40 mln €
52,43 € per abitante

EVENTI IN CALENDARIO
12
rassegne, fiere e feste

FESTIVAL DELLA SCIENZA
35.000
persone in circa 10 comuni

FEBBRAIO
Carnevale
Festeggiamenti e parata dei carri allegorici del 23 febbraio

23 MARZO – 12 DICEMBRE
Antiqua
Musica classica nelle chiese del territorio

MAGGIO
Nice Festival
Circo contemporaneo al Parco Lama, con Cirko Vertigo

18 MAGGIO
Fiera dell'Arlev
Storica fiera di primavera nelle vie del centro

GIUGNO – LUGLIO
Finalmente Estate
Concerti in piazza, spettacoli, cinema sotto le stelle

5 – 15 SETTEMBRE
Festa Patronale
Eventi religiosi, musica e il tradizionale Falò del gambero

7 SETTEMBRE
Fiera d'la Contenta
Fiera inaugurale della Festa Patronale

METÀ SETTEMBRE
Territori di Infanzia
Fiera dei servizi pubblici e privati per l'infanzia

5 – 12 OTTOBRE
Festival dell'Innovazione e della Scienza
Divulgazione scientifica per pubblico e studenti

15 – 16 NOVEMBRE
Fiera dei Coj
Sagra del cavolo, simbolo dell'agricoltura locale

DICEMBRE
Eventi di Natale
Spettacoli, laboratori ed esposizioni

DATA DA DEFINIRE
Incipit
Talent letterario per aspiranti scrittori, con molte biblioteche della Regione



CONTINUA A LEGGERE
La Biblioteca Archimede e le biblioteche della città
pagine 23 – 25

CHE COSA OFFRE LA BIBLIOTECA ARCHIMEDE?



196.000

ACCESSI TOTALI
2024: 190.602 · **+2,8%**

Uno dei principali luoghi di cultura della città: si legge, si studia, ci si incontra e si partecipa.

137.302
pubblicazioni tra libri, CD, DVD

67.676
prestiti locali

10.664
utenti attivi
2024: 11.129 · **–4,2%**

136
eventi per la lettura

LE BIBLIOTECHE IN CITTÀ

1 biblioteca civica

5 biblioteche scolastiche

1 biblioteca in azienda privata (Pirelli)

Biblioteca Civica Multimediale Archimede
Piazza Campidoglio 50 · tel. 011 8028722

Biblioteca dell'IIS «Galileo Ferraris»
Via Don Carlo Gnocchi 2/A

Biblioteca dell'IIS «8 Marzo»
Via Leini 54

Biblioteca aziendale Pirelli
Biblioteca in azienda privata

Biblioteca dell'Istituto Comprensivo Settimo 3
Via Salvador Allende 1

Biblioteca dell'Istituto Comprensivo Settimo 1
Via Buonarroti 8

Biblioteca «Calvino» – IC Settimo IV
Viale Piave 20

VIENI IN BIBLIOTECA Piazza Campidoglio 50 · tel. 011 8028722

QUANTI LIBRI E QUANTI PRESTITI?

IL CATALOGO

137.302
pubblicazioni disponibili tra libri, CD, DVD e altro

23.523
pubblicazioni per ragazze e ragazzi



I PRESTITI

67.676
prestiti locali

14.106
prenotazioni

BIBLIOTECA ARCHIMEDE
Settimo Torinese

11.010 prestiti in uscita

8.673 prestiti in entrata

ALTRE BIBLIOTECHE
del Sistema Bibliotecario

GLI UTENTI

10.664
utenti attivi nel 2025
2024: 11.129 · variazione **–4,2%**
Accessi 2025: 196.000 (2024: 190.602, +2,8%).

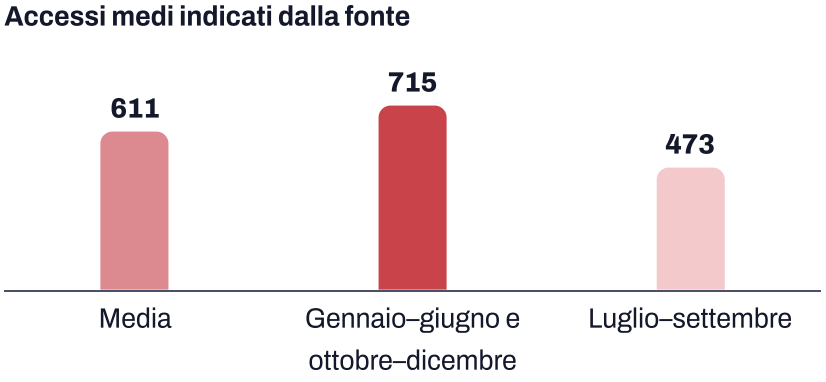

IN PAROLE SEMPLICI

Con il **prestito interbibliotecario** un libro che si trova in un'altra biblioteca del Sistema Bibliotecario può arrivare a Settimo, e i libri di Settimo possono raggiungere chi li chiede altrove.

CHE COSA SI FA IN BIBLIOTECA, ANCHE ONLINE?

LA BIBLIOTECA DIGITALE DEL SISTEMA BIBLIOTECARIO

26.648
utenti **MLOL** nell'intero Sistema Bibliotecario, non solo a Settimo

42.000
ebook

7.800
risorse di edicola

918
audiolibri

1,3 milioni
altre risorse ad accesso libero

LE INIZIATIVE

136
eventi di promozione della lettura
4.172 partecipanti

26
gare e tornei di gaming
863 utenti coinvolti

I GRUPPI DI LETTURA

10 gruppi: **7 per adulti** e **3 per ragazze e ragazzi** ·
1 icona = 1 gruppo

85
incontri

1.656
utenti coinvolti

IN PAROLE SEMPLICI

MLOL (MediaLibraryOnLine) è la piattaforma digitale del Sistema Bibliotecario: offre ebook, risorse di edicola e audiolibri da consultare online. Si accede da **bi-to.medialibrary.it**.

LUOGHI

02

QUANTO SPENDIAMO PER I LUOGHI DELLA CITTÀ?

Strade e trasporti, sicurezza, case e pianificazione urbana: tutto ciò che rende la città vivibile e sicura.

SPESA TOTALE
9,64 mln €

PER ABITANTE
210,28 €



Missione	Per abitante
Trasporti e mobilità 4,41 mln €	**96,25 €**
Ordine pubblico e sicurezza 3,04 mln €	**66,27 €**
Territorio ed edilizia abitativa 2,19 mln €	**47,76 €**

PNRR E PIANO NAZIONALE COMPLEMENTARE PER I LUOGHI

CASE POPOLARI · PNC
3,69 mln €
3 interventi, stato: chiuso · **80,48 €** per abitante

RIGENERAZIONE URBANA · PNRR
4,48 mln €
3 interventi, stato: chiuso · **97,64 €** per abitante

IN PAROLE SEMPLICI

Ordine pubblico e sicurezza riguarda soprattutto la Polizia Locale. **Assetto del territorio ed edilizia abitativa** comprende l'urbanistica, cioè le regole su come si costruisce in città, e le case di edilizia pubblica.

EX DADO: NUOVI SPAZI PER ABITARE

In via Cottolengo 2, nell'area dell'ex Dado, sono stati realizzati **10 alloggi di edilizia residenziale pubblica** con il Piano nazionale complementare, programma «Sicuro, verde e sociale».



DURANTE I LAVORI



DOPO I LAVORI

Le due fotografie documentano due fasi dell'intervento e sono riprese da punti di vista diversi.

10
alloggi complessivi

FINE LAVORI
24 aprile 2025

DISPONIBILITÀ
29 maggio 2025

ASSEGNAZIONI
7 nel 2025
settembre–dicembre

LE TAPPE DELL'INTERVENTO

2021
Anno di avvio indicato nei dati PNRR e PNC

24 aprile 2025
Conclusione dei lavori

29 maggio 2025
Alloggi disponibili

Set.–dic. 2025
7 assegnazioni indicate

CONTINUA Alloggi, assegnazioni e investimento alla pagina successiva.

10 ALLOGGI SU TRE LIVELLI, 7 ASSEGNATI NEL 2025

GLI ALLOGGI E LE ASSEGNAZIONI

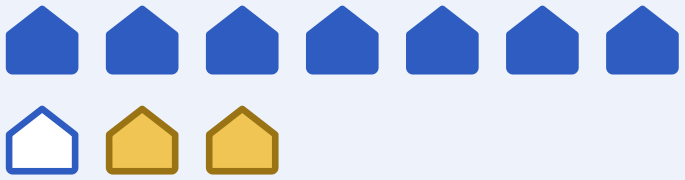

- **8 case popolari**: 7 indicate come assegnate tra settembre e dicembre 2025
- 1 casa popolare non indicata come assegnata nel periodo
- **2 altri alloggi**: nessuna assegnazione indicata nel periodo

1 icona = 1 alloggio

INVESTIMENTO

1.788.520 €

Piano nazionale complementare · programma «Sicuro, verde e sociale»

Indicatori calcolati: **178.852 €** per alloggio · **39,02 €** per abitante

COME È ORGANIZZATO L'EDIFICIO

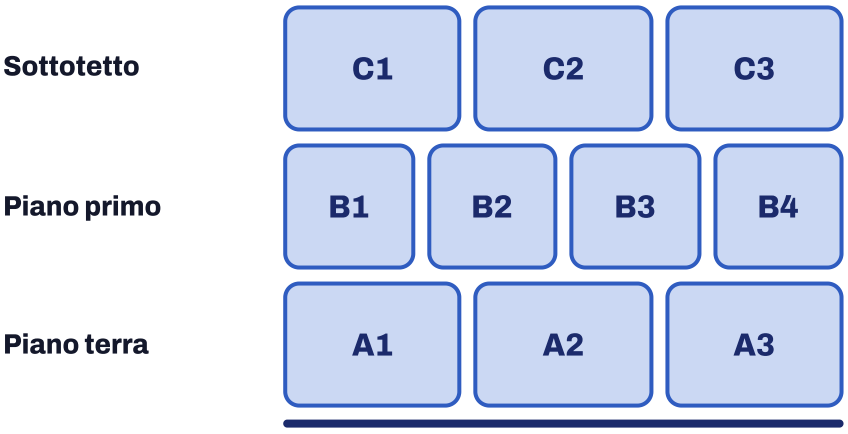

Ogni riquadro è un alloggio con soggiorno, camera e bagno.

Spazi comuni: cortile comune, verde comune, ascensore e scala.

Schema semplificato e non in scala, ricavato dagli elaborati del progetto definitivo-esecutivo.

CHE COSA CAMBIA PER TE

Dieci alloggi di edilizia residenziale pubblica in più ampliano l'offerta abitativa a disposizione del Comune per rispondere ai bisogni di casa delle famiglie.

IN PAROLE SEMPLICI

Fine dei lavori, **disponibilità**, **assegnazione** e **occupazione** sono momenti diversi. I dati indicano la fine dei lavori, la data in cui gli alloggi sono diventati disponibili e 7 assegnazioni nel 2025; l'occupazione effettiva degli alloggi non è documentata.

LE AZIONI SUI QUARTIERI

EX DADO 10 alloggi di edilizia residenziale pubblica in Via Cottolengo, 1.788.520 €: scheda alle pagine 27–28.

CASE POPOLARI PIÙ EFFICIENTI · PNC

Riqualificazione energetica degli edifici di Via Palestro («Casun») e di Via Amendola

1,90 mln €

CHE COSA CAMBIA PER TE

Riqualificazione energetica di due edifici di edilizia residenziale pubblica.

RIGENERAZIONE URBANA · PNRR

Pieve di San Pietro in Vincoli e suoi giardini, Parco «Tangenziale Verde»

4,48 mln €

CHE COSA CAMBIA PER TE

Restauro e accessibilità della Pieve, riqualificazione dei giardini, completamento del parco «Tangenziale Verde» con l'ampliamento del parco Berlinguer.

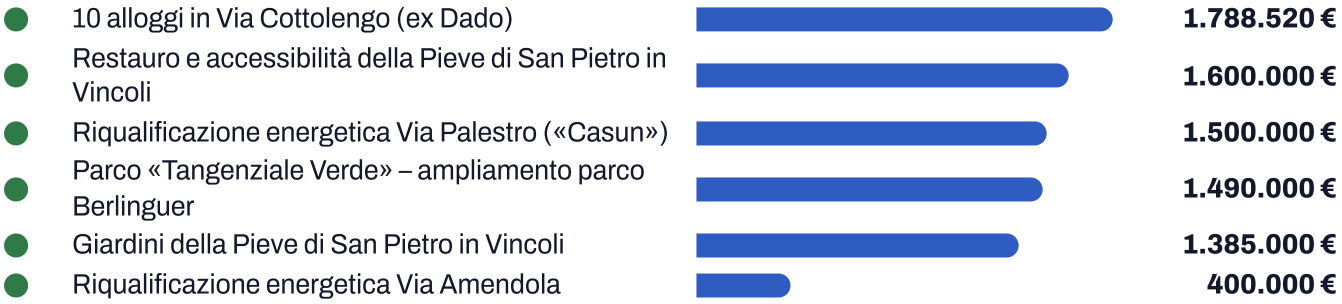

Stato: chiuso Case popolari: Piano nazionale complementare (PNC). Pieve, giardini e parco: PNRR. Avvio di tutti gli interventi: 2021.

TERRITORIO

03

QUANTO SPENDIAMO PER L'AMBIENTE E LO SVILUPPO?

Ambiente, rifiuti, verde, sviluppo economico e protezione civile: la cura del territorio in cui viviamo e lavoriamo.

SPESA TOTALE
13,68 mln €

PER ABITANTE
298,51 €

SUPERFICIE DI VERDE COMPLESSIVA
3.329.640,29 m²

Circa **333 ettari** (conversione: m² ÷ 10.000) · circa **72,65 m²** per abitante (calcolato su 45.832 residenti).
È la consistenza totale del verde, non una superficie realizzata o recuperata nel 2025.



Missione	Per abitante
Sviluppo sostenibile e tutela dell'ambiente 13,43 mln €	**293,09 €**
Sviluppo economico e competitività 246.434 €	**5,38 €**
Soccorso civile 2.200 €	**0,05 €**

IN PAROLE SEMPLICI

La missione **Sviluppo sostenibile e tutela dell'ambiente** comprende servizi come la raccolta dei rifiuti, il verde pubblico, la difesa del suolo e la tutela dell'acqua e dell'aria. Per turismo ed energia non risultano spese nei dati per missione.

COME PROTEGGIAMO IL TERRITORIO?

PROGETTI PNRR PER L'AMBIENTE

4,54 mln €

99,16 € per abitante

3 progetti, stato: chiuso

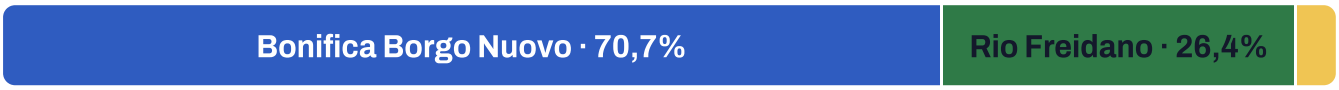

Copertura del Museo della Chimica · 2,9%

Bonifica del suolo del Borgo Nuovo – Area Cantababbio Mezzaluna

Avvio 2022 · stato: chiuso

PNRR M2 C4, investimento 3.4 · Bonifica dei «siti orfani»

3.214.452,88 € **70,14 €** per abitante

CHE COSA CAMBIA PER TE

Bonifica del suolo dell'area Cantababbio Mezzaluna, nel Borgo Nuovo.

Avvio 2021 · stato: chiuso

Ricalibratura del Rio Freidano e bacino di accumulo

PNRR M2 C4/2.2 · Resilienza del territorio

1.200.000 €

26,18 € per abitante

CHE COSA CAMBIA PER TE

Ricalibratura del Rio Freidano e realizzazione di un bacino di accumulo.

Avvio 2025 · stato: chiuso

Copertura del Museo della Chimica (MUCH)

PNRR M2 C4/2.2 · Efficientamento energetico

130.000 €

2,84 € per abitante

CHE COSA CAMBIA PER TE

Riqualificazione energetica della copertura del Museo della Chimica.

IN PAROLE SEMPLICI

Un **sito orfano** è un'area inquinata per cui non si riesce a individuare un responsabile: per questo la bonifica viene pagata con fondi pubblici.

RISORSE

04 QUALI SONO LE RISORSE COMUNALI?

Gli uffici che fanno funzionare la macchina comunale e il patrimonio della città: edifici, scuole, strade e parchi.

SERVIZI ISTITUZIONALI, GENERALI E DI GESTIONE

Spesa totale
15,87 mln €

Per abitante
346,36 €

I RISULTATI IN PILLOLE

	Valore	Per abitante
Risorse nel lungo periodo	**286,39 mln €**	6.248,63 €
Patrimonio netto	**216,81 mln €**	4.730,51 €
Debiti	**106,59 mln €**	2.325,64 €
Risorse nel breve periodo	**47,84 mln €**	1.043,74 €
Risultato d'esercizio	**15,14 mln €**	330,31 €

RISORSE NEL LUNGO PERIODO

Tutti i beni di valore che il Comune usa per offrire servizi e che durano nel tempo: edifici pubblici, scuole, strade e parchi.

RISORSE NEL BREVE PERIODO

Voci dell'attivo che il Comune può utilizzare nel breve periodo, per esempio per le spese correnti e la manutenzione: non sono tutte denaro subito spendibile.

IN PAROLE SEMPLICI

La **ricchezza netta** (patrimonio netto) è la differenza tra tutte le **attività** e tutte le **passività** del Comune. Il **risultato d'esercizio** confronta i proventi e i costi di competenza economica dell'anno: non è la differenza tra incassi e pagamenti.

RISORSE

IL PNRR E IL PIANO NAZIONALE COMPLEMENTARE

PROGETTI
28
27 chiusi, 1 in corso

FONDI OTTENUTI
23,84 mln €
dotazione complessiva

PER ABITANTE
520,15 €
su 45.832 residenti

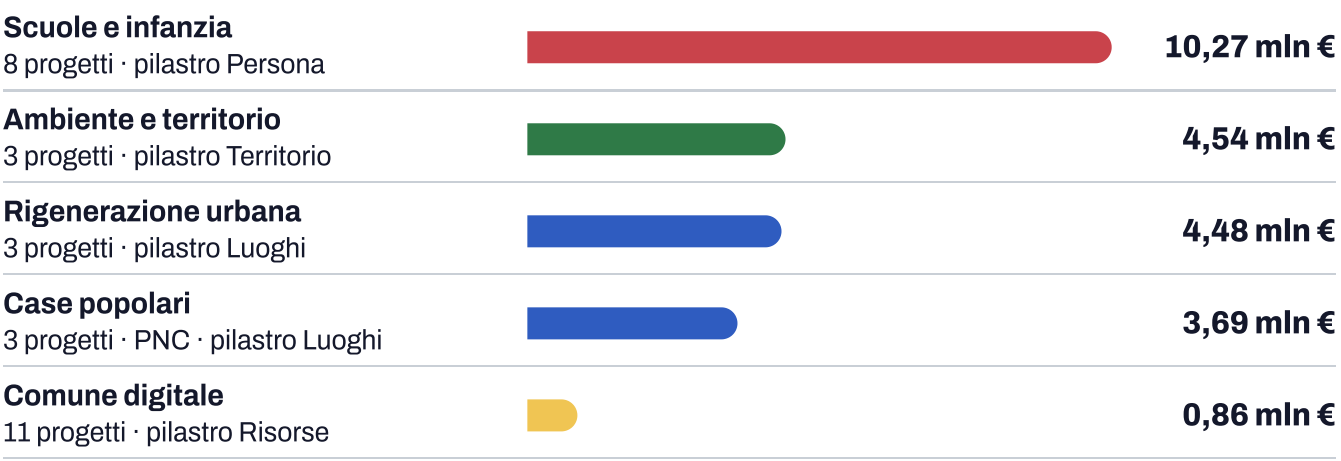

QUANDO SONO PARTITI I PROGETTI?

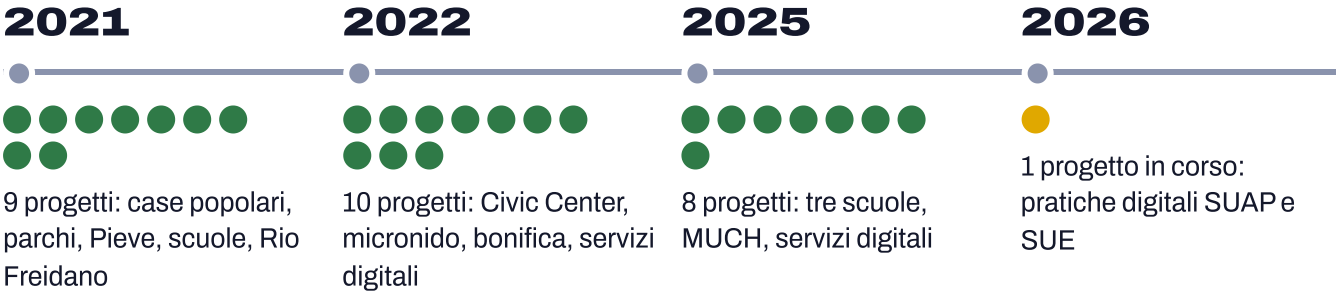

1 pallino = 1 progetto ● **Chiuso** ● **In corso**

E I FONDI PER LA COESIONE?

Fonte OpenCoesione · dati al 30/06/2026

567
progetti finanziati

5,25 mln €
finanziamento pubblico

6,04 mln €
pagamenti effettuati

IN PAROLE SEMPLICI

Il **PNRR** (Piano Nazionale di Ripresa e Resilienza) porta ai Comuni fondi europei per progetti con tempi precisi; il **Piano nazionale complementare** (PNC) finanzia con risorse nazionali interventi collegati, come le case popolari. Le **politiche di coesione** sono fondi europei e nazionali per ridurre le differenze tra i territori.

IL SERVIZIO ONLINE DEL COMUNE

PROGETTI PNRR PER IL COMUNE DIGITALE

860.659 €

18,78 € per abitante

11 progetti: 10 chiusi, 1 in corso

CHE COSA CAMBIA PER TE

pagoPA: progetto di adozione della piattaforma per i pagamenti online alla pubblica amministrazione.

CHE COSA CAMBIA PER TE

App IO: progetto di adozione dell'app dei servizi pubblici.

CHE COSA CAMBIA PER TE

Notifiche digitali: progetto di adozione della piattaforma nazionale per le notifiche.

CHE COSA CAMBIA PER TE

SUAP e SUE: digitalizzazione delle procedure per attività produttive ed edilizia (avvio 2025 e 2026).

Avvio	Progetto	Dotazione	Stato
2026	Digitalizzazione delle procedure (SUAP e SUE)	**3.865,16 €**	**In corso**
2025	Digitalizzazione delle procedure (SUAP e SUE)	**23.190,93 €**	**Chiuso**
2025	Interoperabilità dei sistemi per le risorse umane	**76.908,80 €**	**Chiuso**
2025	Numeri Civici	**18.990,54 €**	**Chiuso**
2025	Anagrafe nazionale (ANPR) e Stato Civile digitale (ANSC)	**14.030,00 €**	**Chiuso**
2022	Espansione dei Servizi Pubblici	**280.932,00 €**	**Chiuso**
2022	Abilitazione al Cloud per le PA locali	**252.118,00 €**	**Chiuso**
2022	Adozione Piattaforma pagoPA	**78.303,00 €**	**Chiuso**
2022	Piattaforma Notifiche digitali	**59.966,00 €**	**Chiuso**
2022	Piattaforma Nazionale Digitale Dati	**30.515,00 €**	**Chiuso**
2022	Adozione App IO	**21.840,00 €**	**Chiuso**

IN PAROLE SEMPLICI

Il **cloud** è un sistema che conserva dati e programmi su server sicuri, invece che sui computer dei singoli uffici. L'**ANPR** è l'anagrafe nazionale: i dati dei residenti di tutti i Comuni in un unico archivio.

RISORSE · ACCESSO DIGITALE

SERVIZI ONLINE E CONTATTI UTILI

Dove presentare una pratica edilizia, a chi chiedere informazioni per un'attività produttiva e come usare la biblioteca digitale. Nella versione digitale del documento indirizzi, telefoni ed e-mail sono cliccabili.

PRATICHE EDILIZIE ONLINE

Sportello Unico Edilizia digitale

Per la presentazione telematica delle pratiche edilizie.

hosting.pa-online.it/001265/sportello-unico-digitale

SPORTELLO UNICO PER L'EDILIZIA (SUE)

Edilizia privata	Tel. **011 8028205**	edilizia.privata@comune.settimo-torinese.to.it
SUED · accesso agli atti delle pratiche edilizie	Tel. **011 8028204**	sued@comune.settimo-torinese.to.it
Vigilanza edilizia	Tel. **011 8028256**	vigilanza.edilizia@comune.settimo-torinese.to.it

SPORTELLO UNICO PER LE ATTIVITÀ PRODUTTIVE (SUAP)

Il SUAP è gestito in forma associata dall'**Unione NET**.

Sedi: Piazza della Libertà 4 e Via Roma 3, Settimo Torinese

Tel. **011 8028249**

suap@unionenet.it

BIBLIOTECA DIGITALE

MLOL (MediaLibraryOnLine): ebook, edicola e audiolibri del Sistema Bibliotecario.

bi-to.medialibrary.it

IN PAROLE SEMPLICI

Il **SUE** segue le pratiche per costruire o ristrutturare; il **SUAP** quelle per aprire o modificare un'attività d'impresa. La digitalizzazione delle procedure SUAP e SUE è descritta a pagina 34.

GRUPPO PUBBLICO LOCALE

QUALI SOCIETÀ LAVORANO CON IL COMUNE?

IN PAROLE SEMPLICI

Una **partecipata** è una società o un ente di cui il Comune possiede una quota. Quando la quota supera la metà, il Comune ne ha il controllo.

Quota oltre il 50% **Quota fino al 50%**

Società o ente · che cosa fa	Quota del Comune
Patrimonio Città di Settimo Torinese Verde pubblico, strade, servizi cimiteriali, manutenzione urbana	100%
ASM SPA in liquidazione Gestione di procedure concorsuali	99,173%
Fondazione Esperienze di Cultura Metropolitana Promozione e gestione di attività culturali	96,19%
Fondazione Comunità Solidale Solidarietà sociale e qualità della vita sul territorio	81,25%
SAT Servizi Amministrativi Territoriali SCARL Progettazione di opere pubbliche, supporto tributi, digitalizzazione	75,67%
S.A.A.P.A. SPA in liquidazione Servizi sanitari e assistenziali dell'Ospedale Civico	31,48%
Consorzio SBNF Risorse idriche e manutenzione del territorio	23,33%
Consorzio di Area Vasta CB 16 Gestione dei rifiuti urbani e dei relativi servizi tributari	19,14%
Seta spa Raccolta differenziata e igiene urbana	9,99%
Consorzio TOPIX Infrastruttura di rete per lo scambio del traffico Internet	0,33%
Turismo Torino e Provincia SCRL Promozione del territorio con eventi e cultura	0,24%
Agenzia per la Mobilità Piemontese Coordinamento del trasporto pubblico locale	0,159%
Trm spa Smaltimento dei rifiuti e termovalorizzatore	0,1177%
Smat spa Servizio idrico integrato dell'area metropolitana di Torino	0,00093%

RACCOLTA DIFFERENZIATA: I DATI MESE PER MESE

Il prospetto 2025 del Comune riporta la percentuale di raccolta differenziata di ogni mese, calcolata secondo la D.G.R. n. 15-5870 del 3 novembre 2017.

DIFFERENZIATA PER MESE · 2025

scala da 0 a 100%

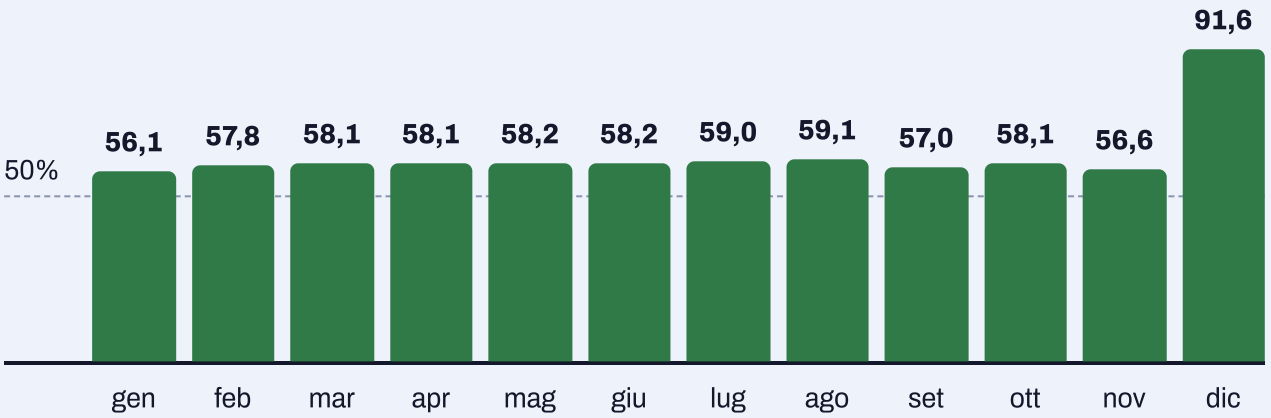

Da gennaio a novembre la differenziata resta **tra il 56,1% e il 59,1%** dei rifiuti di ciascun mese; a dicembre raggiunge il **91,56%**.

DICEMBRE E TOTALE ANNUO · 2025

Per dicembre il prospetto indica **9.287.066,55 kg** di raccolta differenziata, pari al **91,56%**, contro 0,9–1,2 milioni di kg negli altri mesi. Il dato di dicembre è confermato e porta la percentuale annua di raccolta differenziata al **69,01%**.

RIFIUTI INDIFFERENZIATI · 2025

9.502.830 kg

207,55 kg per abitante, come indicato nel prospetto (su 45.786 abitanti).

2024: 9.469.010 kg · variazione calcolata **+0,4%**.

Il confronto con il 2024 è limitato all'indifferenziato: le altre voci del 2024 sono raggruppate in modo diverso e le percentuali indicate non sono ricostruibili.

CONTINUA Quanto costa il servizio rifiuti: pagina successiva.

AMBIENTE E RIFIUTI

QUANTO COSTA IL SERVIZIO RIFIUTI?

SPESA PER LA GESTIONE DEI RIFIUTI

9.512.728,72 €

207,56 € per abitante
calcolato: spesa ÷ 45.832 residenti

CHI SE NE OCCUPA?

1 · RACCOLTA
Seta spa
Raccolta differenziata e igiene urbana · quota del Comune 9,99%

2 · SMALTIMENTO
Trm spa
Smaltimento e termovalorizzatore · quota 0,1177%

3 · GESTIONE
Consorzio CB 16
Rifiuti urbani e servizi tributari · quota 19,14%

TRE IMPORTI DA NON CONFONDERE

COSTO DEL SERVIZIO
La spesa del Comune per la gestione dei rifiuti nel 2025: **9.512.728,72 €**.

SPESA PER ABITANTE
207,56 €: è una media calcolata nel documento, **non** la TARI pagata da una famiglia.

TARI
La tassa che finanzia il servizio, a carico di chi utilizza locali e aree. L'importo varia da utenza a utenza.

Il costo per chilogrammo di rifiuti non è riportato: i dati disponibili non indicano su quali quantità sia stato calcolato.

IN PAROLE SEMPLICI

Il **costo del servizio** è quanto spende il Comune; la **TARI** è quanto pagano gli utenti; la **spesa per abitante** è solo un modo per rendere confrontabile il costo complessivo.

RISULTATI IN SINTESI

ABITANTI
45.832
+6 rispetto al 2024

SOLDI INCASSATI
63,7 mln €
1.389,58 € per abitante

SPESA PER MISSIONI
1.205,93 €
per abitante

PROGETTI PNRR E PNC
28
23,84 mln € · **520,15 €** per abitante

MICRONIDO VIA VOLTA
60 posti
erano 24 · **+36** posti

RICCHEZZA NETTA
216,81 mln €
4.730,51 € per abitante

Soldi pagati nel 2025: 64,7 mln € · **1.411,58 €** per abitante.

ATTIVITÀ IN CORSO

Digitalizzazione delle procedure SUAP e SUE

In corso · avvio 2026

PNRR M1 C1 · Digitalizzazione, innovazione e sicurezza della PA · dotazione 3.865,16 €

CHE COSA CAMBIA PER TE

Progetto PNRR avviato nel 2026, successivo ai dati 2025: lo stato «in corso» è quello riportato nella fonte.

«LE RISORSE PUBBLICHE APPARTENGONO ALLA COMUNITÀ E IL LORO UTILIZZO RIGUARDA TUTTI.»

Elena Piastra, sindaca di Settimo Torinese

COME SI PARLA DI SETTIMO ONLINE

Ascoltare la città anche attraverso le conversazioni online

CHE COS'È TALKWALKER?

Talkwalker è una piattaforma di **social listening** e **media monitoring**: permette di osservare e analizzare conversazioni, citazioni e contenuti pubblicati online, raccogliendoli da molte fonti diverse.

- **Social network**
- **Siti web**
- **Testate online**
- **Blog**
- **Forum**
- **Altre fonti digitali**

COME SI MISURA IL TONO?

Gli strumenti di **sentiment analysis** classificano il tono di ogni contenuto rilevato in tre gruppi.

POSITIVO | **NEUTRO** | **NEGATIVO**

IL METODO IN CINQUE PASSI

1. **RICERCA**
2. **RACCOLTA DELLE CONVERSAZIONI**
3. **SELEZIONE DEI CONTENUTI PERTINENTI**
4. **ANALISI DEL SENTIMENT**
5. **LETTURA DEI TEMI**

NOTA DI METODO

L'analisi del sentiment non costituisce un sondaggio statisticamente rappresentativo della popolazione di Settimo Torinese. È uno strumento di ascolto dei contenuti e delle conversazioni disponibili online, utile per individuare temi, percezioni e argomenti associati alla città.

COME SI PARLA DI SETTIMO ONLINE

CHE TONO HANNO LE CONVERSAZIONI ONLINE?

Il volume del monitoraggio e il tono dei contenuti online relativi a Settimo Torinese

circa	circa	circa	
2.600	**10.500**	**1.100**	**671**
risultati rilevati	engagement	autori unici	fonti uniche

Gli indicatori riportano il volume del monitoraggio visualizzato nella dashboard Talkwalker. L'analisi delle conversazioni online non costituisce un sondaggio rappresentativo e non misura la soddisfazione dei residenti. I valori in migliaia sono arrotondati.

L'ANALISI DEL SENTIMENT



POSITIVO	38,9%
NEUTRO	55,6%
NEGATIVO	5,5%

COME LEGGERE QUESTI NUMERI

La componente neutra è prevalente, con il **55,6%** dei contenuti analizzati, evidenziando una forte presenza di comunicazioni prevalentemente informative. Il sentiment positivo rappresenta il **38,9%** delle conversazioni, mentre il sentiment negativo si attesta al **5,5%**. Nel complesso emerge quindi una significativa presenza di contenuti positivi, accanto a un volume prevalente di contenuti neutri e a una quota più contenuta di contenuti negativi.

IN PAROLE SEMPLICI

Questi numeri descrivono il tono delle **conversazioni online** che riguardano Settimo Torinese. Non misurano la soddisfazione dei cittadini: dicono come la città viene raccontata in rete.

COSA EMERGE DALLE CONVERSAZIONI POSITIVE

Sei temi associati ai contenuti con tono positivo su Settimo Torinese

Economia circolare e riuso

In Strada Ratera, presso l'Ecocentro, ha aperto il nuovo **Centro del Riuso**: mobili, biciclette, passeggini, giocattoli e stoviglie ancora utilizzabili trovano nuova vita invece di diventare rifiuti. Coinvolge Consorzio di Bacino 16, SETA e Cooperativa Arcobaleno ed è stato realizzato anche con fondi PNRR.

RIUSO **ECONOMIA CIRCOLARE** **RIDUZIONE DEGLI SPRECHI** **SOSTENIBILITÀ**

Verde e forestazione urbana

Interventi di **forestazione urbana** aumentano la presenza di alberi e arbusti: più biodiversità, meno isole di calore e un migliore adattamento al clima. Un segno di attenzione alla qualità ambientale e alla resilienza della città.

VERDE **BIODIVERSITÀ** **CLIMA** **QUALITÀ URBANA**

Mobilità sostenibile

È attivo un servizio di **sharing di monopattini elettrici ed e-bike**: uno degli strumenti con cui la città amplia le possibilità di spostarsi in modo sostenibile e alternativo.

MOBILITÀ **E-BIKE** **MONOPATTINI** **SOSTENIBILITÀ**

Inclusione e comunità

Settimo Torinese aderisce alla **Carta per l'Integrazione**, una rete che favorisce la collaborazione tra città, lo scambio di esperienze e lo sviluppo di percorsi di integrazione.

INCLUSIONE **COMUNITÀ** **RETE** **PARTECIPAZIONE**

Cultura e identità locale

La **Fanfara dei Bersaglieri** di Settimo Torinese ha celebrato i 30 anni dalla rifondazione con iniziative ed eventi, tra cui una celebrazione al Pala200: associazionismo, cultura locale e senso di appartenenza.

CULTURA **ASSOCIAZIONISMO** **IDENTITÀ** **COMUNITÀ**

Giovani e orientamento

L'**Unconference Lab – Le scelte possibili**, promosso dalla Città Metropolitana di Torino con La Fabbrica, ha coinvolto anche studenti dell'Istituto professionale di Settimo Torinese in attività di orientamento e scoperta delle professioni.

GIOVANI **ORIENTAMENTO** **FORMAZIONE** **FUTURO**

I TEMI SU CUI MANTENERE ALTA L'ATTENZIONE

Manutenzione delle strade e qualità degli spazi urbani

Le conversazioni online rappresentano anche uno strumento attraverso il quale possono emergere esigenze e criticità della vita quotidiana. Tra i temi segnalati compare l'attenzione alla manutenzione della viabilità e alla qualità degli spazi urbani, con riferimento allo stato della pavimentazione e alla presenza di buche.

5,5%
dei contenuti analizzati ha un tono negativo

UNA LETTURA COMPLESSIVA

L'ascolto delle conversazioni online rappresenta un ulteriore strumento attraverso il quale osservare come viene raccontata e percepita la città. I risultati non sostituiscono il confronto diretto con la cittadinanza, ma possono contribuire a individuare temi emergenti, punti di forza e ambiti sui quali mantenere alta l'attenzione.

COME L'AMMINISTRAZIONE ASCOLTA I CITTADINI

Oltre all'analisi delle conversazioni online, la Sindaca tiene **dirette Facebook periodiche**, nelle quali tratta anche le questioni poste dai cittadini, e la Giunta organizza **incontri con i cittadini nelle zone della città**, anche sulla manutenzione delle strade.

38,9%
contenuti positivi

55,6%
contenuti neutri

5,5%
contenuti negativi

1 ASCOLTARE | 2 COMPRENDERE | 3 MIGLIORARE | 4 RESTITUIRE

PIANO DI DIFFUSIONE

Perché il Bilancio POP sia realmente uno strumento di trasparenza e partecipazione, non è sufficiente pubblicarlo: è necessario renderlo accessibile, conosciuto e facilmente consultabile dalla comunità.



PRESENTAZIONE DEL BILANCIO POP

24 NOVEMBRE 2026

BIBLIOTECA ARCHIMEDE

Settimo Torinese · Piazza Campidoglio 50

Un incontro pubblico per restituire il documento alla comunità, conoscerlo insieme e dialogare con i cittadini.

- **Restituzione alla comunità**
- **Conoscenza del documento**
- **Dialogo con i cittadini**

DAL DOCUMENTO AL DIALOGO

1. **PUBBLICARE**
2. **DIFFONDERE**
3. **RACCONTARE**
4. **ASCOLTARE**
5. **MIGLIORARE**

PIANO DI DIFFUSIONE

COME ARRIVA IL BILANCIO POP AI CITTADINI?

1 Sito istituzionale

Il Bilancio POP è pubblicato sul sito della Città di Settimo Torinese, da consultare e scaricare in versione digitale.

www.comune.settimo-torinese.to.it

2 Condivisione sui social media

Il Bilancio POP sarà condiviso anche attraverso i canali social istituzionali del Comune, per favorirne la conoscenza e la consultazione da parte dei cittadini.

3 Copie cartacee

Copie da consultare o disponibili su richiesta, soprattutto nei luoghi pubblici e culturali della città.

4 Locandine e volantini

Materiali sintetici che contengono:

TITOLO **BREVE MESSAGGIO**

SITO WEB

INVITO ALLA CONSULTAZIONE

5 Rete territoriale

Scuole, associazioni, realtà culturali e altri soggetti del territorio aiutano il Bilancio POP a raggiungere pubblici diversi.

6 Dialogo con la comunità

La partecipazione non si esaurisce nell'informazione. Il Bilancio POP vuole favorire un dialogo continuo tra Amministrazione e comunità, per costruire anno dopo anno uno strumento sempre più chiaro, accessibile e utile ai cittadini.

TUTTI I 28 PROGETTI PNRR E PNC

Dati forniti dal Comune. «Rif.» rimanda alla linea di finanziamento, descritta in fondo a questa pagina. Lo stato è quello riportato nella fonte: non indica la data di conclusione né la disponibilità del servizio.

Avvio	Progetto	Rif.	Dotazione	Stato
2021	Riqualificazione energetica edificio di Via Amendola	**B**	400.000,00 €	Chiuso
2021	Realizzazione 10 alloggi in Via Cottolengo (ex Dado)	**B**	1.788.520,00 €	Chiuso
2021	Riqualificazione energetica edificio di Via Palestro (Casun)	**B**	1.500.000,00 €	Chiuso
2021	Ricalibratura Rio Freidano e bacino accumuli	**C**	1.200.000,00 €	Chiuso
2021	Efficientamento e messa in sicurezza scuola Salgari	**C**	515.000,00 €	Chiuso
2021	Adeguamento dei locali Scuola Primaria A. Andersen	**D**	130.000,00 €	Chiuso
2021	Riqualificazione dei Giardini della Pieve di San Pietro in Vincoli	**H**	1.385.000,00 €	Chiuso
2021	Completamento del Parco «Tangenziale Verde» – Parco Intercomunale di connessione tra parchi urbani e regionali, ampliamento parco Berlinguer	**H**	1.490.000,00 €	Chiuso
2021	Restauro conservativo e miglioramento dell'accessibilità della Pieve di San Pietro in Vincoli	**H**	1.600.000,00 €	Chiuso
2022	Abilitazione al Cloud per le PA locali	**A1**	252.118,00 €	Chiuso
2022	Piattaforma Nazionale Digitale Dati	**A2**	30.515,00 €	Chiuso
2022	Espansione dei Servizi Pubblici	**A**	280.932,00 €	Chiuso
2022	Adozione Piattaforma PagoPA	**A3**	78.303,00 €	Chiuso
2022	Adozione App IO	**A3**	21.840,00 €	Chiuso

Continua alla pagina successiva.

LINEE DI FINANZIAMENTO USATE IN QUESTA PAGINA

A · PNRR M1 C1 · Digitalizzazione, innovazione e sicurezza nella PA (investimento non specificato nei dati)

A1 · PNRR M1 C1, investimento 1.2 · Abilitazione al cloud per le PA locali

A2 · PNRR M1 C1, investimento 1.3.1 · Piattaforma Digitale Nazionale Dati (PDND)

A3 · PNRR M1 C1, investimento 1.4.3 · pagoPA e App IO

B · PNC · Piano nazionale complementare, programma «Sicuro, verde e sociale»: riqualificazione dell'edilizia residenziale pubblica

C · PNRR M2 C4/2.2 · Interventi per la resilienza, la valorizzazione del territorio e l'efficientamento energetico dei Comuni

D · PNRR M2 C4/1.2.2 · Interventi per la resilienza, la valorizzazione del territorio e l'efficientamento energetico

H · PNRR M5 C2/2.1 · Rigenerazione urbana

APPENDICE · PNRR E PIANO NAZIONALE COMPLEMENTARE

Avvio	Progetto	Rif.	Dotazione	Stato
2022	Piattaforma Notifiche digitali	**A5**	59.966,00 €	Chiuso
2022	Riqualificazione dell'involucro edilizio – Scuola dell'Infanzia Salgari	**C**	130.000,00 €	Chiuso
2022	Bonifica del Suolo del Borgo Nuovo di Settimo Torinese – Area Cantababbio Mezzaluna	**F**	3.214.452,88 €	Chiuso
2022	Ampliamento Micronido Via Volta	**E**	995.783,64 €	Chiuso
2022	Realizzazione Civic Center – Nuovo Plesso Scolastico	**I**	7.900.000,00 €	Chiuso
2025	Scuola Calvino	**G**	200.000,00 €	Chiuso
2025	Scuola Matteotti	**G**	200.000,00 €	Chiuso
2025	Scuola Para (ex De Amicis)	**G**	200.000,00 €	Chiuso
2025	Estensione dell'utilizzo dell'anagrafe nazionale digitale (ANPR) – Adesione allo Stato Civile digitale (ANSC)	**A4**	14.030,00 €	Chiuso
2025	Digitalizzazione delle procedure (SUAP & SUE)	**A**	23.190,93 €	Chiuso
2025	Adeguamento alle Specifiche Tecniche per l'interoperabilità dei sistemi gestionali delle risorse umane del settore pubblico	**A**	76.908,80 €	Chiuso
2025	Numeri Civici	**A**	18.990,54 €	Chiuso
2025	Riqualificazione energetica copertura edificio comunale «Museo della Chimica» (MUCH)	**C**	130.000,00 €	Chiuso
2026	Digitalizzazione delle procedure (SUAP & SUE)	**J**	3.865,16 €	In corso
	Totale 28 progetti		**23.839.415,95 €**	

Economie di spesa: non indicate nei dati forniti. Civic Center: stato «chiuso» nella fonte PNRR; il Comune precisa che nel 2025 i lavori erano in esecuzione e sono terminati nel 2026.

LINEE DI FINANZIAMENTO USATE IN QUESTA PAGINA

A · PNRR M1 C1 · Digitalizzazione, innovazione e sicurezza nella PA (investimento non specificato nei dati)
A4 · PNRR M1 C1, investimento 1.4.4 · Stato Civile digitale (ANSC)
A5 · PNRR M1 C1, investimento 1.4.5 · Piattaforma notifiche digitali
C · PNRR M2 C4/2.2 · Interventi per la resilienza, la valorizzazione del territorio e l'efficientamento energetico dei Comuni
E · PNRR M4 C1/1.1 · Bando Nidi e Infanzia
F · PNRR M2 C4, investimento 3.4 · Bonifica del «suolo dei siti orfani»
G · PNRR M4C1I3.3 · Piano di messa in sicurezza e riqualificazione dell'edilizia scolastica
I · PNRR M5 C2/2.2 · Piani urbani integrati
J · PNRR M1 C1 I2.2 · Digitalizzazione, innovazione e sicurezza PA, sub I 2.2.3 Approved 2

CHI HA REALIZZATO QUESTO DOCUMENTO?

Il Bilancio POP nasce dal lavoro condiviso tra il Comune di Settimo Torinese e le università che hanno collaborato al progetto.

COMUNE DI SETTIMO TORINESE
COMITATO TECNICO

Elena Piastra
Sindaca

Carmela Vizzari
Assessora al Bilancio

Simona Quaranta
Dirigente Area Finanziaria

Servizio Finanziario
Uffici comunali

UNIVERSITÀ DI TORINO
Dipartimento di Management «Valter Cantino»

COMITATO SCIENTIFICO

- **Paolo Biancone**
- **Silvana Secinaro**
- **Davide Calandra**
- **Federico Lanzalonga**

COMITATO TECNICO

- **Elena Finessi**
- **Ginevra Degregori**
- **Lara Demarchi**
- **Alessandra Curatolo**
- **Federica Bassano**
- **Federica Livotto**

COMITATO SCIENTIFICO

Valerio Brescia
DEMM · Dipartimento di Economia, Management e Metodi Quantitativi, Università degli Studi di Milano

Federico Chmet
DISEI · Dipartimento di Studi per l'Economia e l'Impresa, Università del Piemonte Orientale

Michele Oppioli
DSEA · Dipartimento di Scienze Economiche e Aziendali, Università di Pavia

GRAZIE PER AVER LETTO



CONTATTI

CITTÀ DI SETTIMO TORINESE

SITO ISTITUZIONALE
www.comune.settimo-torinese.to.it

POSTA CERTIFICATA (PEC)
settimo@cert.comune.settimo-torinese.to.it

FACEBOOK
facebook.com/comunedisettimotorinese

INSTAGRAM
instagram.com/comunesettimo

YOUTUBE
youtube.com/user/comunesettimo

BIBLIOTECA ARCHIMEDE
Piazza Campidoglio 50 · tel. 011 8028722